



ТЕРРИТОРИАЛЬНЫЙ ОРГАН
ФЕДЕРАЛЬНОЙ СЛУЖБЫ
ГОСУДАРСТВЕННОЙ СТАТИСТИКИ
ПО ВОЛОГОДСКОЙ ОБЛАСТИ

Россия и Вологодская область



в январе-сентябре 2023 года



ТЕРРИТОРИАЛЬНЫЙ ОРГАН
ФЕДЕРАЛЬНОЙ СЛУЖБЫ
ГОСУДАРСТВЕННОЙ СТАТИСТИКИ
ПО ВОЛОГОДСКОЙ ОБЛАСТИ

Россия и Вологодская область

Вологдастат

в январе-сентябре 2023 года

- 01 Производство товаров и услуг
- 02 Рынки товаров и услуг
- 03 Цены
- 04 Финансы
- 05 Социальная сфера
- 06 Демография





1. ПРОИЗВОДСТВО ТОВАРОВ И УСЛУГ

ДИНАМИКА ИНДЕКС ПРОМЫШЛЕННОГО ПРОИЗВОДСТВА¹

Россия

(в % к соответствующему месяцу предыдущего года)

Индекс
промышленного
производства

103,3% ↑

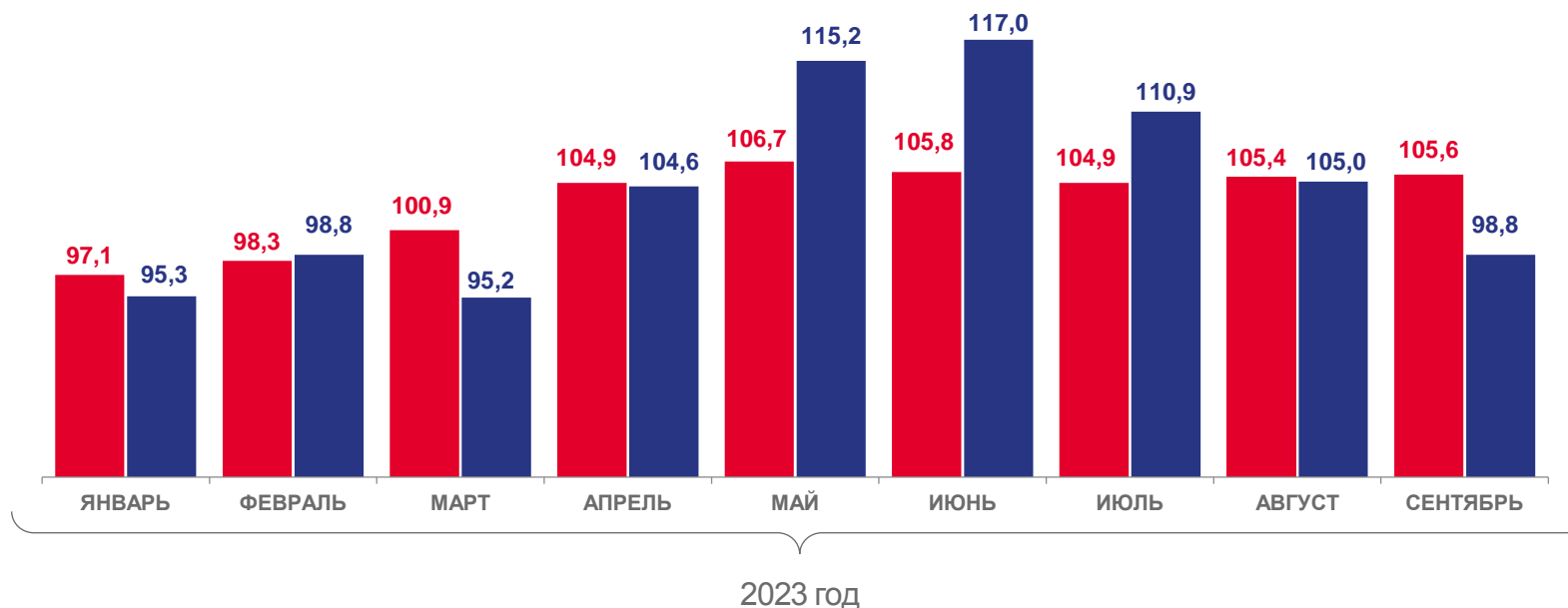
Январь-сентябрь
2023г.
к январю-сентябрю
2022г.

Вологодская область

Индекс
промышленного
производства

104,2% ↑

Январь-сентябрь
2023г.
к январю-сентябрю
2022г.



● Россия

● Вологодская область

¹ Индекс промышленного производства исчисляется по видам экономической деятельности "Добыча полезных ископаемых", "Обрабатывающие производства", "Обеспечение электрической энергией, газом и паром; кондиционирование воздуха", "Водоснабжение; водоотведение, организация сбора и утилизации отходов, деятельность по ликвидации загрязнений" в соответствии с Официальной статистической методологией исчисления индекса промышленного производства на основе данных о динамике производства важнейших товаров-представителей (в натуральном или стоимостном выражении). В качестве весов используется структура валовой добавленной стоимости по видам экономической деятельности 2018 базисного года.



ДИНАМИКА ОБЪЕМА ПРОИЗВОДСТВА ПРОДУКЦИИ СЕЛЬСКОГО ХОЗЯЙСТВА¹

Россия

Объем производства
продукции сельского
хозяйства всех
сельхозпроизводителей

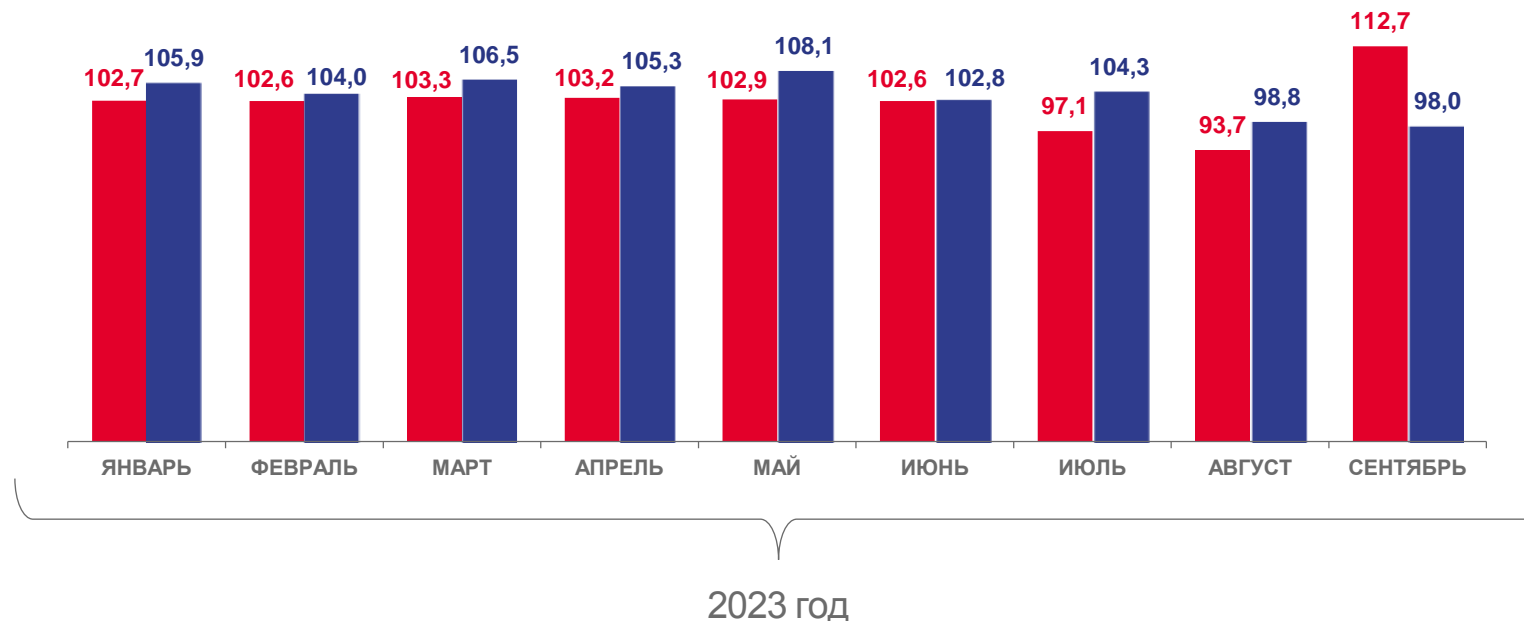
6 178,9

млрд рублей
Январь-сентябрь
2023г.

101,3% ↑

Январь-сентябрь
2023г.
к январю-сентябрю
2022г.

(в % к соответствующему месяцу предыдущего года)



● Россия

● Вологодская область

Вологодская область

Объем производства
продукции сельского
хозяйства всех
сельхозпроизводителей


39,4

млрд рублей
Январь-сентябрь
2023г.

102,2% ↑

Январь-сентябрь
2023г.
к январю-сентябрю
2022г.

¹ Суммарный объем продукции по видам экономической деятельности: "растениеводство", "животноводство", "растениеводство в сочетании с животноводством".



ДИНАМИКА ОБЪЕМА РАБОТ, ВЫПОЛНЕННЫХ ПО ВИДУ ЭКОНОМИЧЕСКОЙ ДЕЯТЕЛЬНОСТИ «СТРОИТЕЛЬСТВО»

Россия

Объем работ, выполненных по виду экономической деятельности «Строительство»

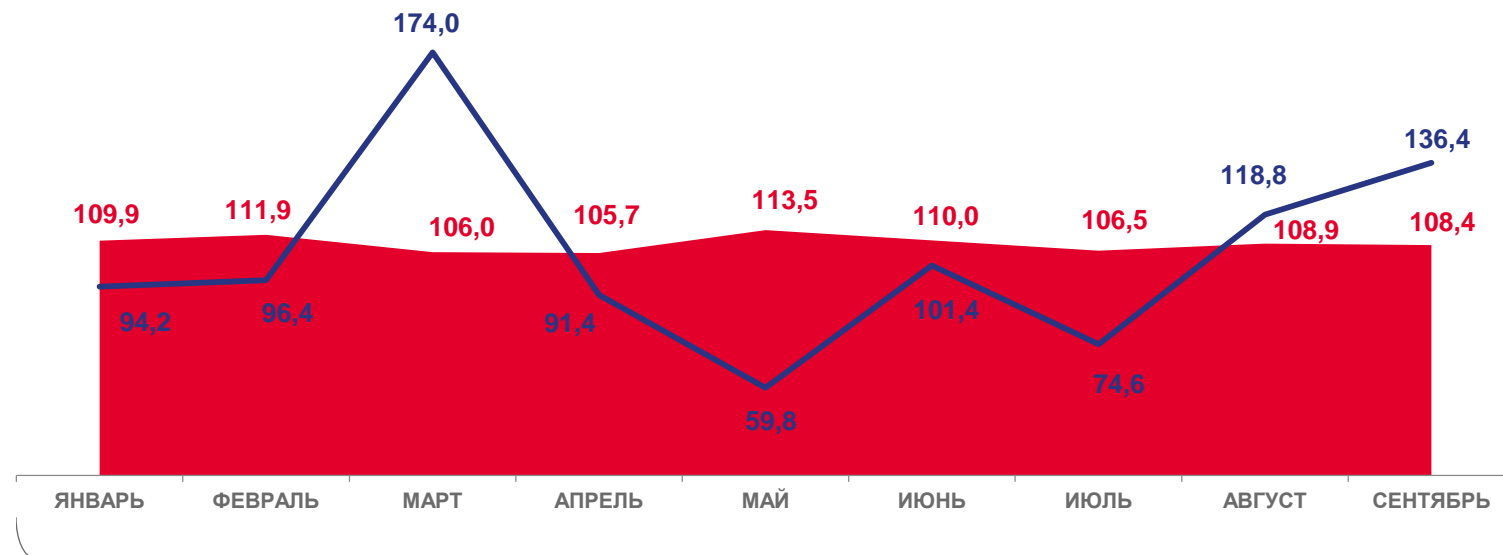
9 759,0

млрд рублей
Январь-сентябрь 2023г.

108,8% ↑

Январь-сентябрь 2023г.
к январю-сентябрю 2022г.

(в % к соответствующему месяцу предыдущего года, в сопоставимых ценах)



2023 год

— Россия

— Вологодская область

Вологодская область

Объем работ, выполненных по виду экономической деятельности «Строительство»

67,8

млрд рублей
Январь-сентябрь 2023г.

101,6% ↑

Январь-сентябрь 2023г.
к январю-сентябрю 2022г.





ДИНАМИКА ПАССАЖИРООБОРОТА АВТОМОБИЛЬНОГО ТРАНСПОРТА

Россия

Пассажирооборот
автомобильного
транспорта

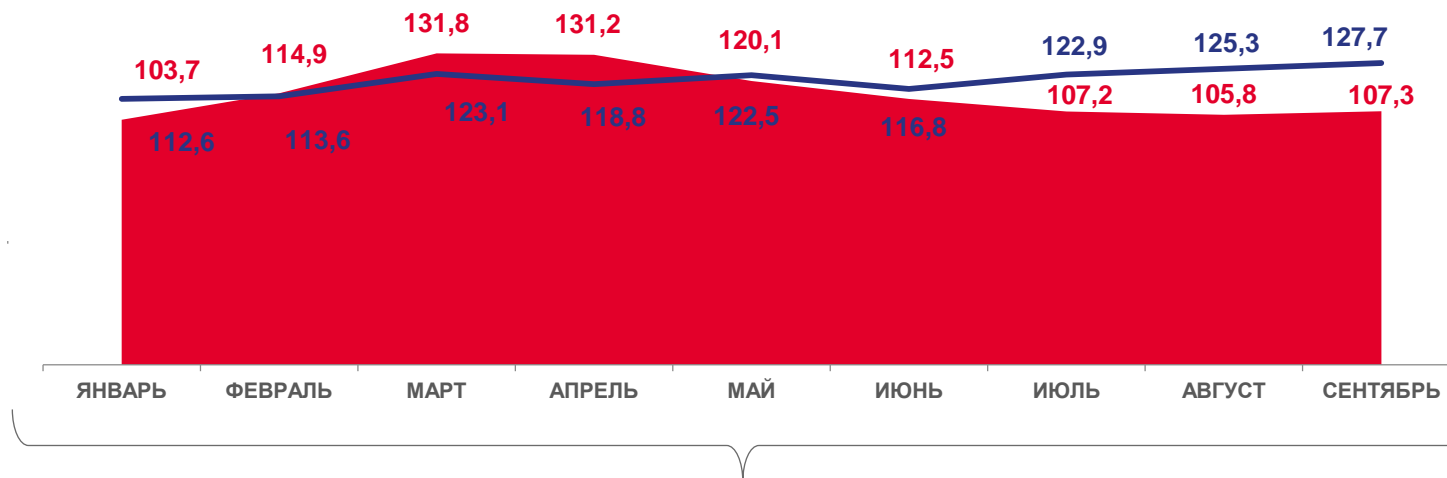
69,4

млрд пасс-км
Январь-сентябрь
2023г.

106,9% ↑

Январь-сентябрь
2023г.
к январю-сентябрю
2022г.

(в % к соответствующему месяцу предыдущего года) ¹



2023 год

— Россия

— Вологодская область

Вологодская область

Пассажирооборот
автомобильного
транспорта

415,6

млн пасс-км
Январь-сентябрь
2023г.

120,4% ↑

Январь-сентябрь
2023г.
к январю-сентябрю
2022г.

¹ По России .включая внутренний водный и морской транспорт.





ДИНАМИКА ГРУЗОБОРОТА АВТОМОБИЛЬНОГО ТРАНСПОРТА¹

Россия

Грузооборот
автомобильного
транспорта

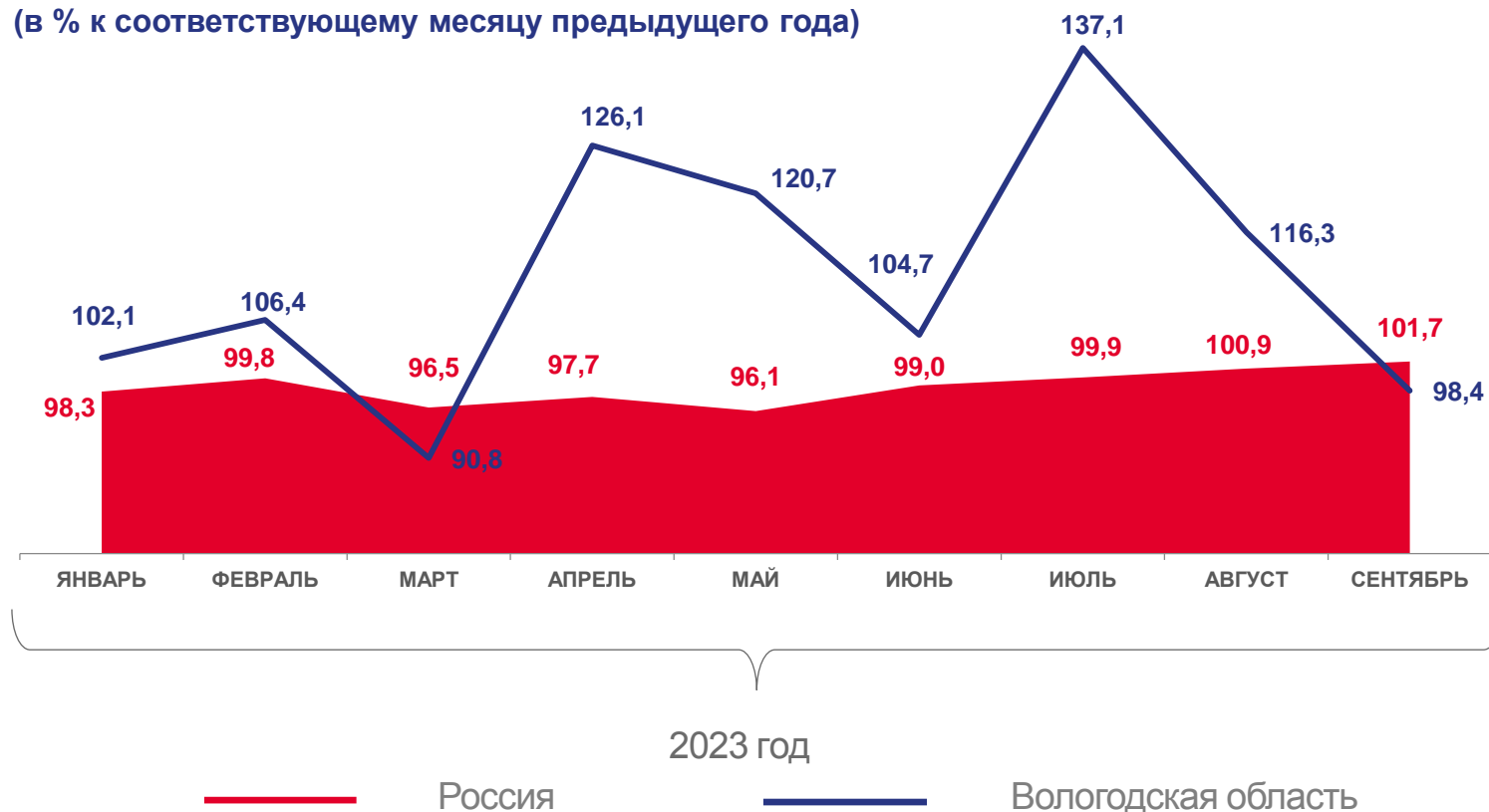
275,4

млрд т-км
Январь-сентябрь
2023г.

117,9% ↑

Январь-сентябрь
2023г.
к январю-сентябрю
2022г.

(в % к соответствующему месяцу предыдущего года)



Вологодская область

Грузооборот
автомобильного
транспорта

849,8

млн т-км
Январь-сентябрь
2023г.

110,5% ↑

Январь-сентябрь
2023г.
к январю-сентябрю
2022г.

¹ Без субъектов малого предпринимательства и организаций со средней численностью работников до 15 человек, не являющихся субъектами малого предпринимательства.





2. РЫНКИ ТОВАРОВ И УСЛУГ

ДИНАМИКА ОБОРОТА РОЗНИЧНОЙ ТОРГОВЛИ

Россия

(в % к соответствующему месяцу предыдущего года, в сопоставимых ценах)

Оборот розничной
торговли

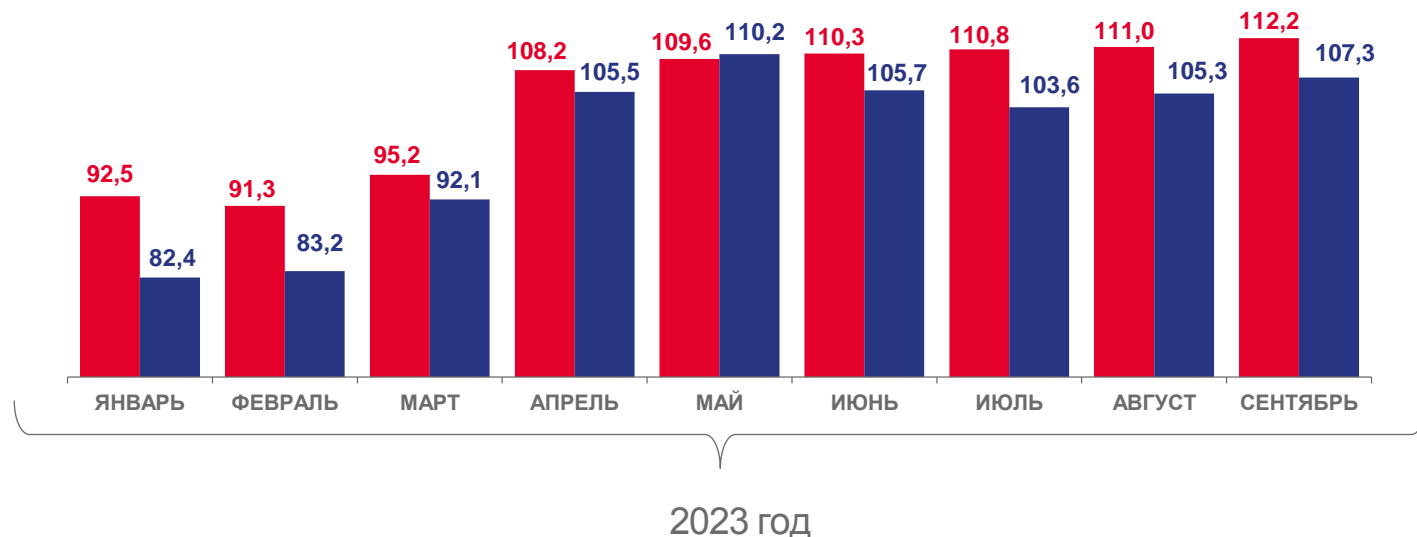
34 031,2

млрд рублей
Январь-сентябрь
2023г.

104,7% ↑

Январь-сентябрь
2023г.
к январю-сентябрю
2022г.

(в сопоставимых ценах)



● Россия

● Вологодская область

Вологодская область

Оборот розничной
торговли

197,3

млрд рублей
Январь-сентябрь
2023г.

100,1% ↑

Январь-сентябрь
2023г.
к январю-сентябрю
2022г.

(в сопоставимых ценах)





ДИНАМИКА ОБЪЁМА ПЛАТНЫХ УСЛУГ НАСЕЛЕНИЮ

Россия

(в % к соответствующему месяцу предыдущего года, в сопоставимых ценах)

Объем платных услуг

10 852,9

млрд рублей
Январь-сентябрь
2023г.

104,2% ↑

Январь-сентябрь
2023г.
к январю-сентябрю
2022г.
(в сопоставимых ценах)

Вологодская область

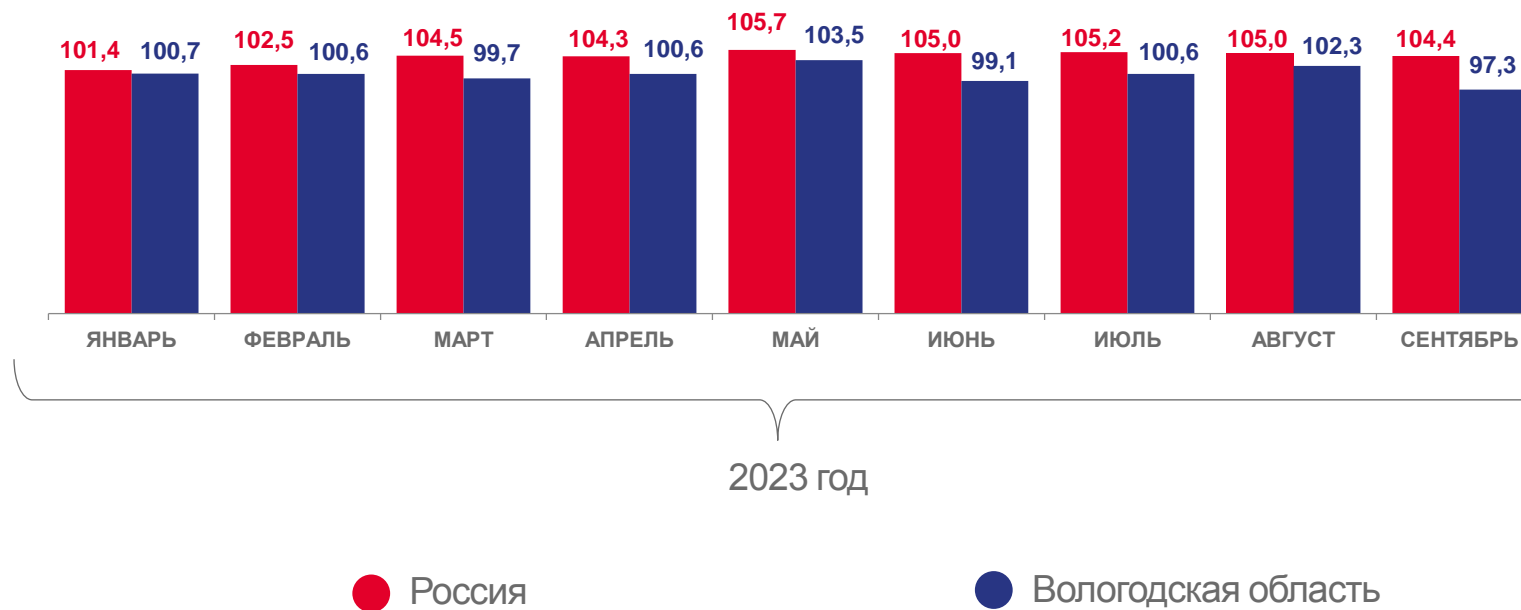
Объем платных услуг

63,2

млрд рублей
Январь-сентябрь
2023г.

100,5% ↑

Январь-сентябрь
2023г.
к январю-сентябрю
2022г.
(в сопоставимых ценах)





3. ЦЕНЫ

ИЗМЕНЕНИЕ ЦЕН В СЕКТОРАХ ЭКОНОМИКИ

на конец периода, в процентах

Россия

Вологодская область

Сентябрь 2023г.
к
декабрю 2022г.

Сентябрь 2023г.
к
сентябрю 2022г.

Сентябрь 2023г.
к
декабрю 2022г.

Сентябрь 2023г.
к
сентябрю 2022г.



Индекс потребительских цен

104,6% ↑

106,0% ↑

104,8% ↑

106,3% ↑



Индекс цен производителей
промышленных товаров (услуг)
на товары, предназначенные для
реализации на внутреннем рынке

120,7% ↑

116,7% ↑

114,1% ↑

115,4% ↑



Индекс цен производителей
сельскохозяйственной продукции

101,5% ↑

100,2% ↑

97,2% ↓

98,7% ↓



Сводный индекс цен на продукцию
(затраты, услуги) инвестиционного
назначения

108,6% ↑

110,0% ↑

109,5% ↑

110,4% ↑



Индекс тарифов на грузовые
перевозки

117,2% ↑

116,2% ↑

103,6% ↑

103,6% ↑





4. ФИНАНСЫ

УДЕЛЬНЫЙ ВЕС ПРИБЫЛЬНЫХ И УБЫТОЧНЫХ ОРГАНИЗАЦИЙ ПО ВИДАМ ЭКОНОМИЧЕСКОЙ ДЕЯТЕЛЬНОСТИ

в январе-сентябре 2023г.

Россия



Сельское, лесное хозяйство, охота, рыболовство и рыбоводство

Добыча полезных ископаемых

Обрабатывающие производства

Обеспечение электрической энергией, газом и паром; кондиционирование воздуха

Водоснабжение; водоотведение, организация сбора и утилизации отходов, деятельность по ликвидации загрязнений

Строительство

Торговля оптовая и розничная; ремонт автотранспортных средств и мотоциклов

Транспортировка и хранение

Деятельность гостиниц и предприятий общественного питания

Вологодская область



● Доля прибыльных организаций в общем числе организаций

● Доля убыточных организаций в общем числе организаций





УДЕЛЬНЫЙ ВЕС ПРИБЫЛЬНЫХ И УБЫТОЧНЫХ ОРГАНИЗАЦИЙ ПО ВИДАМ ЭКОНОМИЧЕСКОЙ ДЕЯТЕЛЬНОСТИ

в январе-сентябре 2023г.

Россия



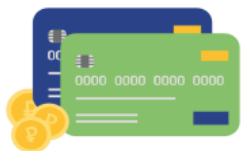
Вологодская область



● Доля прибыльных организаций в общем числе организаций

● Доля убыточных организаций в общем числе организаций





5. СОЦИАЛЬНАЯ СФЕРА

ДИНАМИКА СРЕДНЕЙ НАЧИСЛЕННОЙ ЗАРАБОТНОЙ ПЛАТЫ РАБОТНИКОВ ОРГАНИЗАЦИЙ¹

Россия

Средняя начисленная заработная плата работников организаций

70 366

рублей

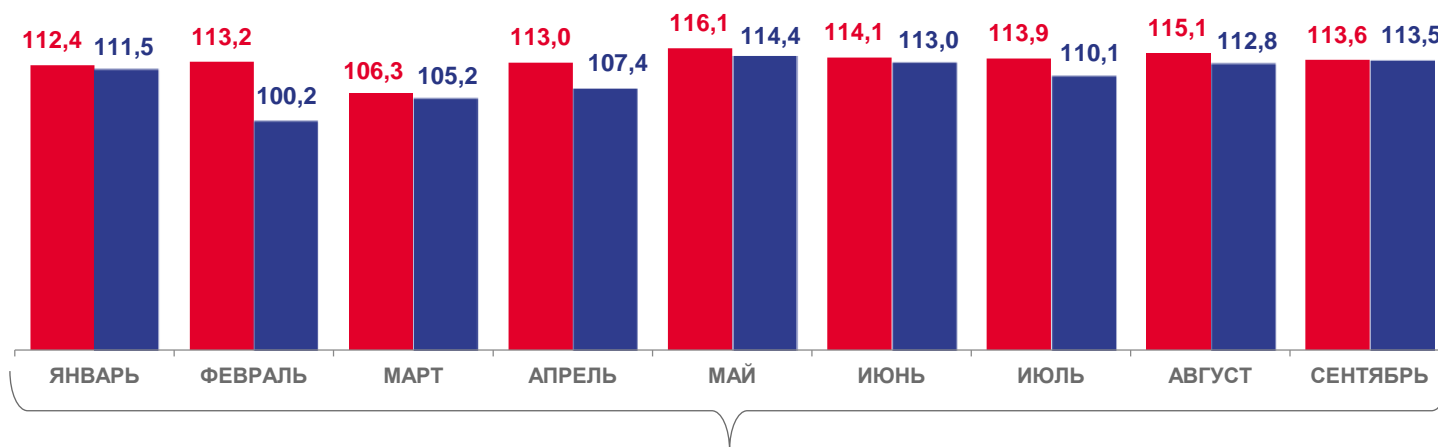
Январь-сентябрь 2023г.

113,2% ↑

Январь-сентябрь 2023г.

к январю-сентябрю 2022г.

(в % к соответствующему месяцу предыдущего года)



2023г.

● Россия

● Вологодская область

Вологодская область

Средняя начисленная заработная плата работников организаций

57 649

рублей

Январь-сентябрь 2023г.

110,0% ↑

Январь-сентябрь 2023г.

к январю-сентябрю 2022г.

¹ Включая организации малого предпринимательства.





ДИНАМИКА ЧИСЛЕННОСТИ БЕЗРАБОТНЫХ, ЗАРЕГИСТРИРОВАННЫХ В ГОСУДАРСТВЕННЫХ УЧРЕЖДЕНИЯХ СЛУЖБЫ ЗАНЯТОСТИ НАСЕЛЕНИЯ

на конец периода

Россия

Численность
незанятых трудовой
деятельностью
граждан

531

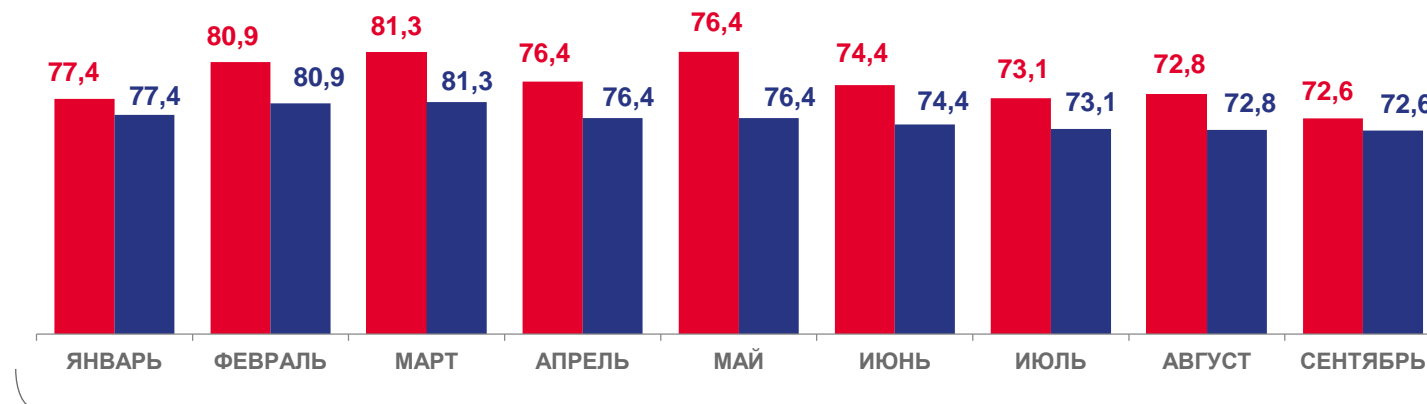
тыс. человек
Сентябрь 2023г.

Уровень
зарегистрированной
безработицы

0,6%

Сентябрь 2023г.

в % к соответствующему периоду предыдущего года



2023г.

● Россия

● Вологодская область

Вологодская область

Численность
незанятых трудовой
деятельностью
граждан¹

5 145

человек
Сентябрь 2023г.

Уровень
зарегистрированной
безработицы¹

0,8%

Сентябрь 2023г.

¹ По данным Департамента труда и занятости населения Вологодской области.





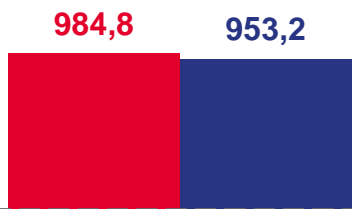
6. ДЕМОГРАФИЯ

ПОКАЗАТЕЛИ ЕСТЕСТВЕННОГО ДВИЖЕНИЯ НАСЕЛЕНИЯ

Россия

тысяч человек

январь-сентябрь 2023г.
к январю-сентябрю 2022г.



96,8% ↓


Родились



Вологодская область

человек

январь-сентябрь 2023г.
к январю-сентябрю 2022г.



96,8% ↓

Умерли



12 609

11 405

90,5% ↓

1 448,3

1 305,5

90,1% ↓

в том числе дети
в возрасте до 1 года



30

35

116,7% ↑

4,4

3,9

88,3% ↓

● Январь-сентябрь 2022г.

● Январь-сентябрь 2023г.

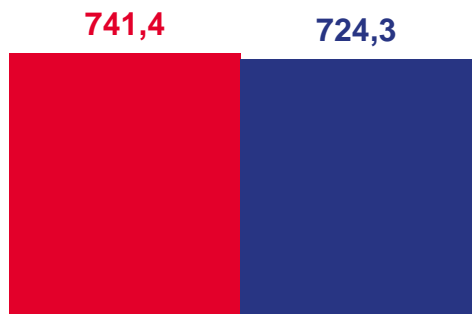




ПОКАЗАТЕЛИ ЕСТЕСТВЕННОГО ДВИЖЕНИЯ НАСЕЛЕНИЯ

Россия

тысяч человек

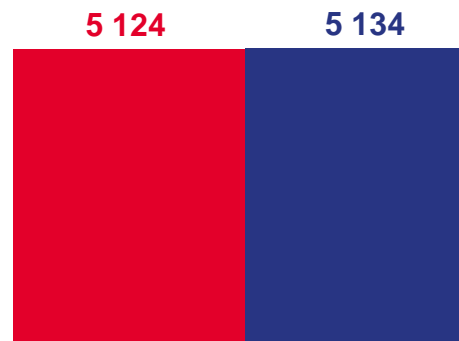


97,7% ↓
январь-сентябрь
2023г.
к январю-сентябрю
2022г.


Вологодская область

человек

Число браков

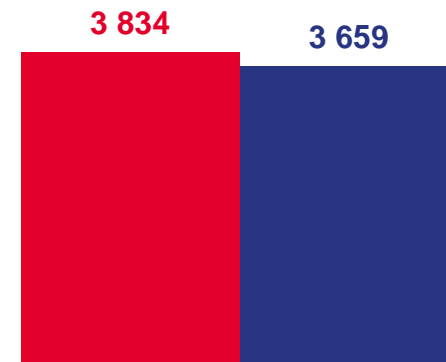


100,2% ↑
январь-сентябрь
2023г.
к январю-сентябрю
2022г.



99,9% ↓
январь-сентябрь
2023г.
к январю-сентябрю
2022г.

Число разводов



95,4% ↓
январь-сентябрь
2023г.
к январю-сентябрю
2022г.

● Январь-сентябрь 2022г.

● Январь-сентябрь 2023г.